

Bedrukte Stoeptegel 300x300mm


SRT- waarde 55

Betonnen stoeptegel bedrukt met pictogram en/of in huisstijl

- afmeting 300x300x40mm met facetrans

- kleur- en slijtvast

standaard voorzien van een anti-slip laag (stroefheid) met een SRT- waarde van 55. Hiermee voldoet deze aan de hiervoor geldende norm voor toepassing in de openbare ruimte



Art.nr. RVSB.04515



Tegel niet met straathamer op niveau brengen

1. verwijder bij het instraten ruim voldoende tegels rondom de bedrukte tegel
2. leg de bedrukte tegel in het zandbed
3. straat de resterende tegels aan


Lever je ontwerp aan!

Bedrukte tegel op maat

Direct na je bestelling kun je jouw ontwerp uploaden en koppelen aan je order.

Aanleveren:

- gevectoriseerd werkbestand (PDF, Eps of Ai)
- Afmeting werkbestand 300x300mm
- zonder overlap en paskruizen



Art.nr. TW.06537

Vele standaard modellen leverbaar:



 TrafficSupply BV
Lindenhof 7
8051 DD Hattem
+31 (0)38 79 200 70

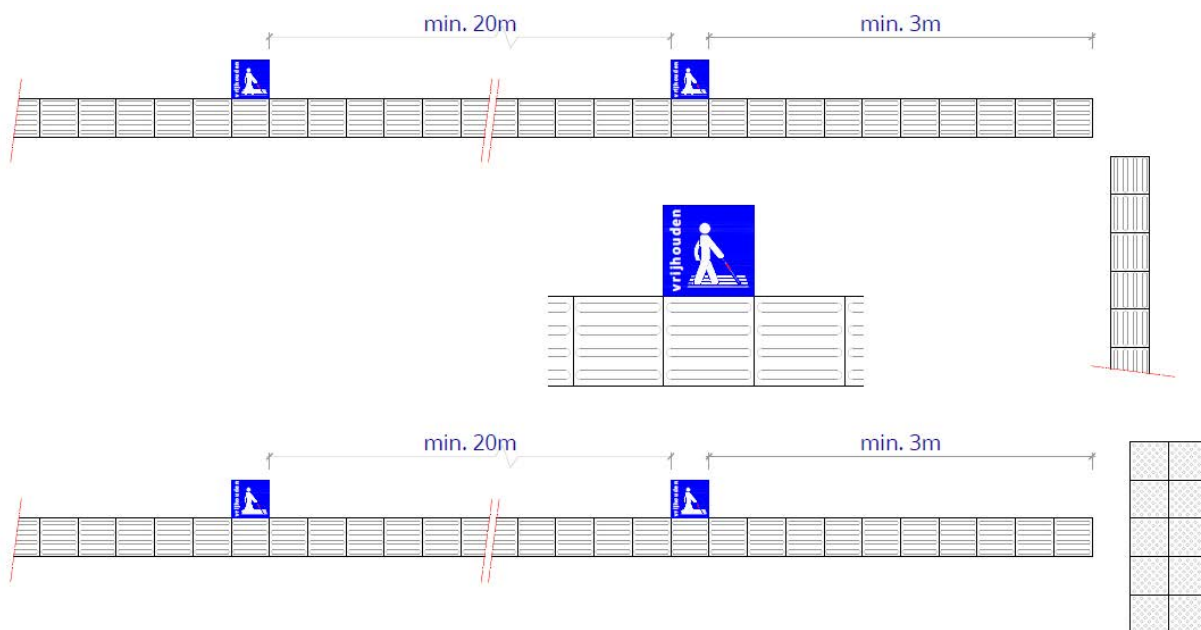




Aanvullende richtlijnen 'Houd de lijn vrij'

Adviesrichtlijnen voor plaatsen van de stoeptegels Het is belangrijk dat de tegels in iedere gemeente consequent op dezelfde manier worden geplaatst. Om u daarbij te helpen heeft het team van 'Houd de lijn vrij!', in samenwerking met PBTconsult, hiervoor de volgende adviesrichtlijnen opgesteld:

- Plaats de tegels alleen daar waar een structuur van geleidelijnen ligt. Bijvoorbeeld op een voorplein of bij bushaltes. Niet bij een enkelvoudige oversteeksituatie.
- Plaats de tegels op plekken waar veel mensen komen.
- Plaats de tegels alleen op die plaatsen waar de geleidelijn is neergelegd volgens de 'richtlijnen routegeleiding'.
- Plaats de tegels met de onderkant van de afbeelding tegen de geleidelijn aan.
- Plaats de tegels op minimaal 3 meter van het attentievlak en waarschuwingsmarkering.
- Plaats de tegels op lange routes minimaal 20 meter hart op hart uit elkaar.



Afbeelding: gewenste positie tegel 'vrijhouden' (PBTconsult)

Vragen of advies nodig?

Heeft u vragen over de adviesrichtlijnen of over situaties waarbij de tegel wel is gewenst, maar die niet voldoen aan bovenstaande richtlijnen? Het team van 'Houd de lijn vrij!' beantwoordt al uw vragen en denkt graag met u mee. Neem contact op met Anouk van Bommel via avbommel@bartimeusfonds.nl.